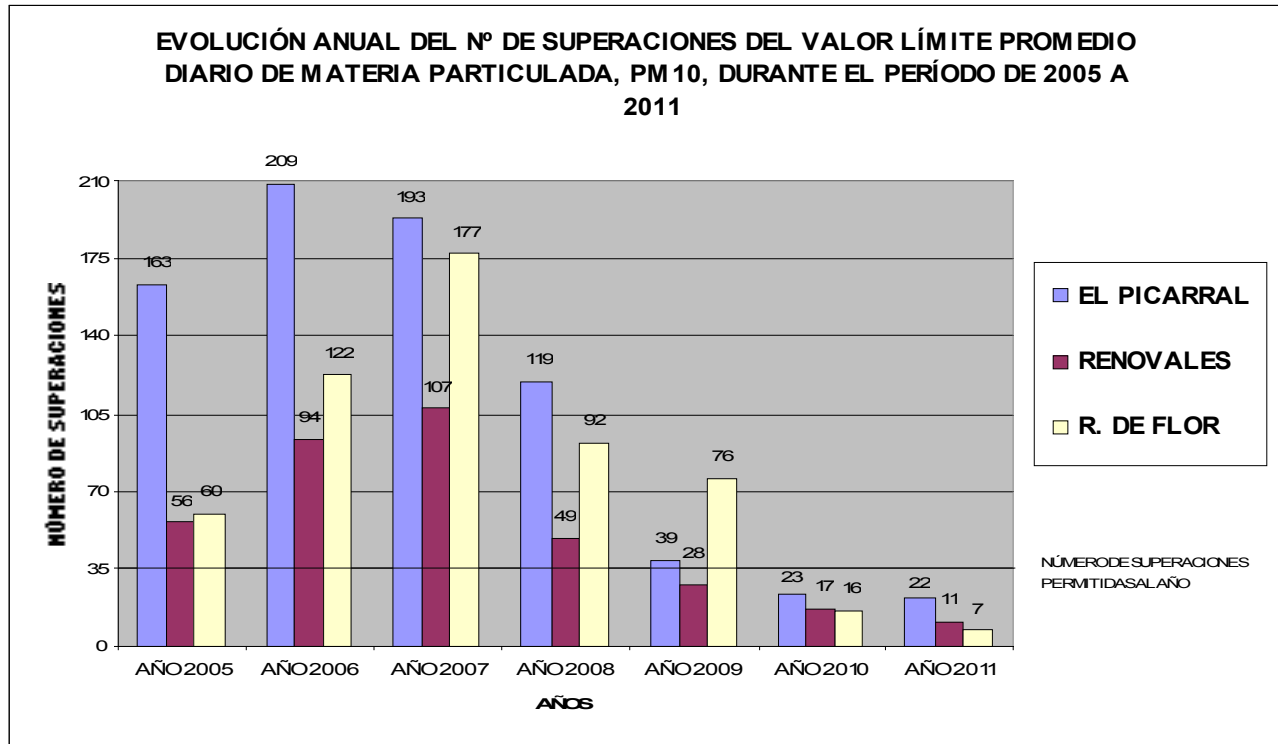


ANEXOII Y III
CALIDAD DEL AIRE EN
LA CIUDAD DE ZARAGOZA
DATOS PROVISIONALES AÑO 2012

1. LO OCURRIDO EN EL AÑO 2011
2. DATOS PROVISIONALES AÑO 2012
3. SITUACIÓN DEL OZONO

1. LO OCURRIDO EN EL AÑO 2011

1.1 MATERIA PARTICULADA, PM10



Zaragoza
AYUNTAMIENTO

Pie de imagen o página

2. DATOS PROVISIONALES AÑO 2012, HASTA 15 DE OCTUBRE

NÚMERO DE SUPERACIONES DEL VALOR
LÍMITE DIARIO DE PM10, 50 $\mu\text{g}/\text{m}^3$

ESTACIÓN REMOTA	Condiciones Meteorológicas	Intrusión EPIS. AFRIC.	TOTAL nº Superac. AÑO 2012	TOTAL nº Superac. AÑO 2011
EL PICARRAL	11	5	16	22
RENOVALES	4	1	6	11
ROGER DE FLOR	3	6	9	7
LAS FUENTES	-	5	5	0
JAIME FERRAN	2	7	9	16

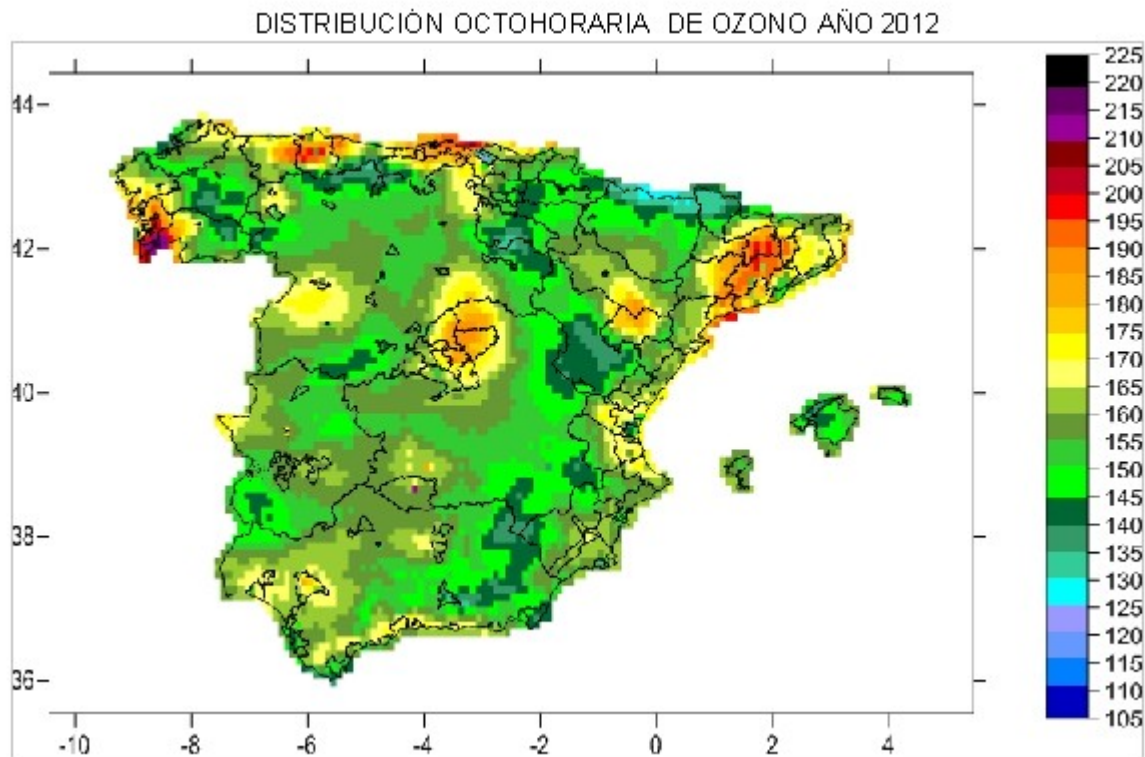
3. SITUACIÓN DEL OZONO

3.1 VALOR OBJETIVO DE PROTECCIÓN A LA POBLACIÓN, 120 $\mu\text{g}/\text{m}^3$.

Nº de superaciones anuales y promedio 3 años, 35 días/año

Estación Remota	Año 2010	Año 2011	Año 2012	Promedio de 3 años
EL PICARRAL	0	2	2	1
LAS FUENTES	1	35	29	22
RENOVALES	7	3	3	4
ROGER DE FLOR	0	1	1	1
CENTRO	1	2	9	4
JAIME FERRAN	7	2	10	6

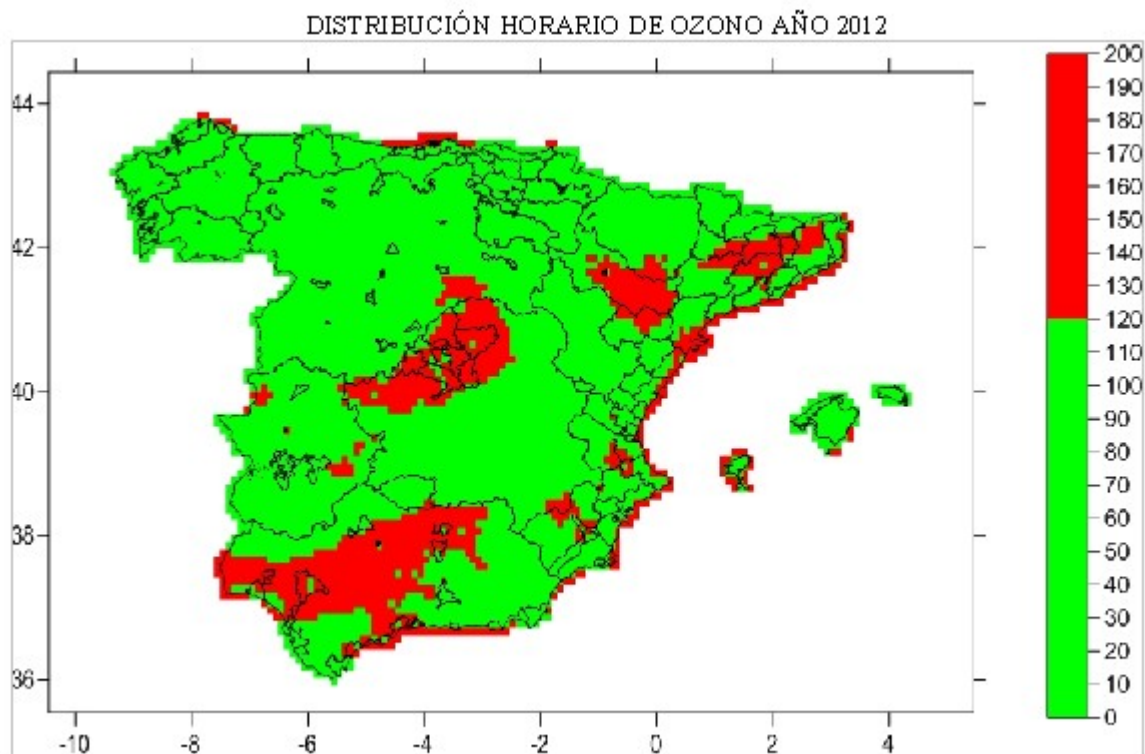
3. EVOLUCIÓN DE OZONO A NIVEL NACIONAL



Zaragoza
AYUNTAMIENTO

Pie de imagen o página

3. EVOLUCIÓN DE OZONO A NIVEL NACIONAL



Zaragoza
AYUNTAMIENTO

Pie de imagen o página



Zaragoza
AYUNTAMIENTO