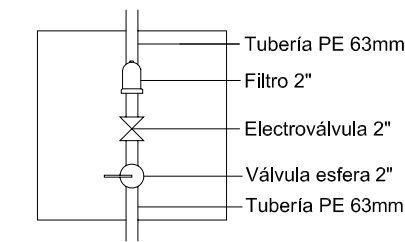
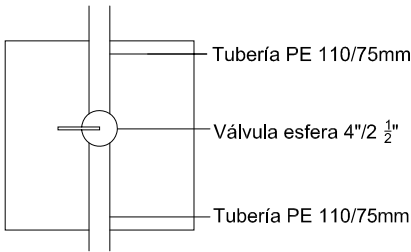


DETALLES ARQUETAS

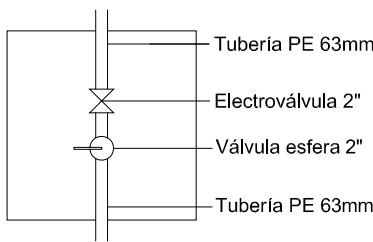
E 1/40



ARQUETAS SECTORES GOTEO



ARQUETAS DERIVACIÓN TUBERÍAS 110/75mm

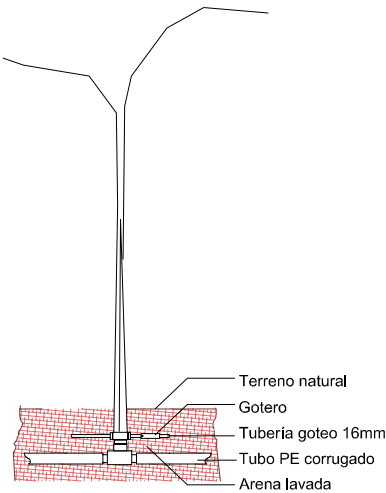


ARQUETAS SECTORES ASPERSIÓN

DETALLES RIEGO POR GOTEO DE ARBOLADO

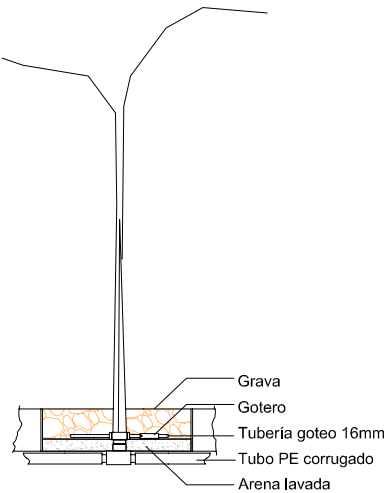
E 1/50

DETALLE DE INSTALACION DE GOTEO
EN ARBOLADO EN PAVIMENTO TERRIZO

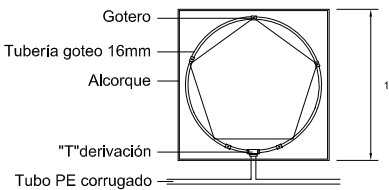


SECCIÓN

DETALLE DE INSTALACION DE GOTEO
EN ARBOLADO EN ALCORQUES



SECCIÓN



PLANTA