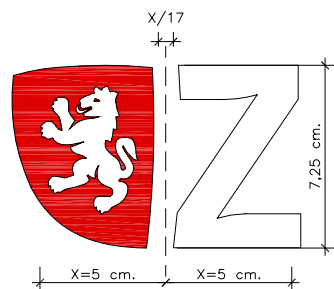


LOGOTIPO OFICIAL PARA TAPAS DE REGISTRO

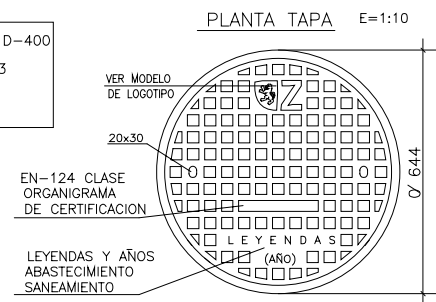
ESCALA 1:3



LETRA LINOTYPE AROMA SC LIGHT

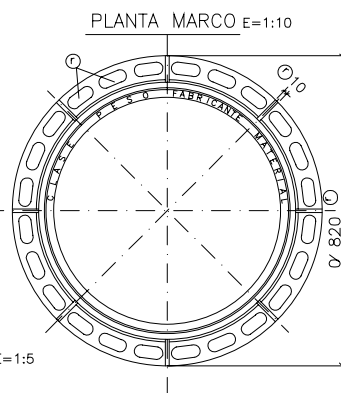
MARCO Y TAPA CIRCULAR DE 60cm.

NORMA EN-124/CLASE D-400
CALIDAD UNE 36-118-73
MATERIAL FGE-42-12_d
FGE-50-7

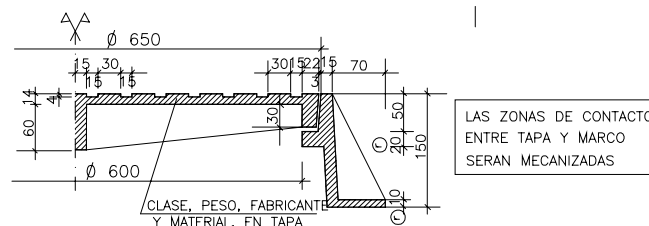


NOTA:
-TODAS LAS COTAS EN mm.
Ⓡ RECOMENDADO

PESO MINIMO TAPA 58Kg.
PESO MINIMO MARCO 42Kg.
CARGA ROTURA 40,-Tm.



SECCION TAPA Y MARCO E=1:5



MARCO CUADRADO PARA TAPA Ø60cm.

NORMA EN-124/CLASE D-400
CALIDAD UNE 36-118-73
MATERIAL FGE-42-12_d
FGE-50-7

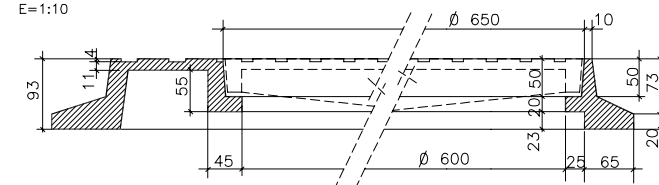
CLASE, PESO, FABRICANTE
Y MATERIAL

NOTA:
-TODAS LAS COTAS EN mm.
Ⓡ RECOMENDADO

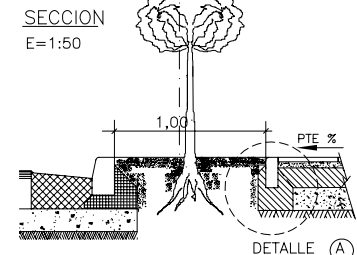
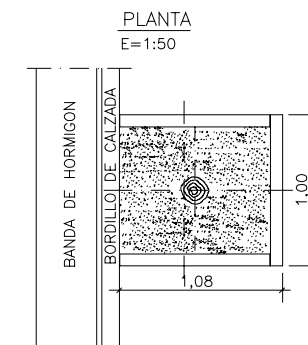
PESO MINIMO MARCO 48Kg.
CARGA ROTURA 40,-Tm.

LAS ZONAS DE CONTACTO
ENTRE TAPA Y MARCO
SERAN MECANIZADAS

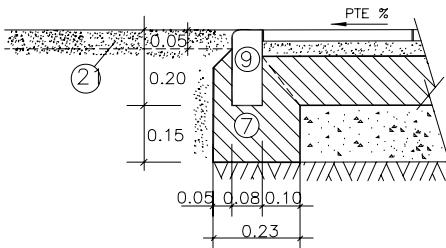
SECCION A-B-C E=1:10



ALCORQUE DE 3 BORDILLOS ANCHO ACERA ≥ 3,50mts.



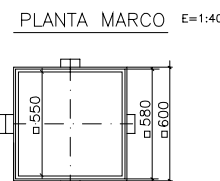
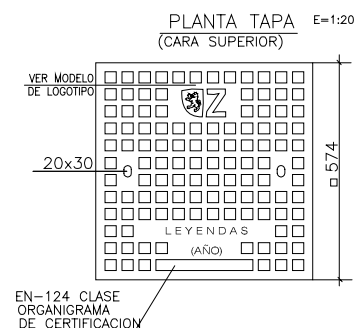
DETALLE A E=1:20



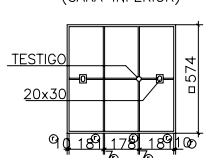
- ⑦ ASIENTO DE HORMIGON HM-12,5
- ⑨ BORDILLO DE HORMIGON HM-35 (20x8)
- ② TERMINACION ALCORQUE = ARENA SILICEA A NIVEL DE BORDILLO

MARCO Y TAPA CUADRADO DE 60cm.

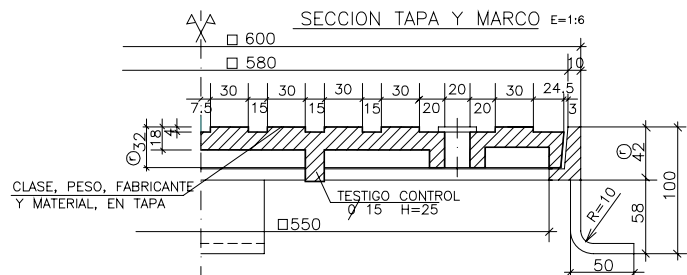
LEYENDAS Y AÑOS
- ALUMBRADO PUBLICO
- TOMA DE AGUA (SIN LOGOTIPO)
- RIEGO
NORMA EN-124/CLASE C-250
CALIDAD UNE 36-118-73
MATERIAL FGE-42-12_d
FGE-50-7



PLANTA TAPA (CARA INFERIOR) E=1:40



SECCION TAPA Y MARCO E=1:6

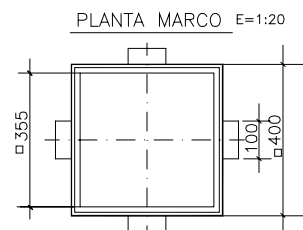
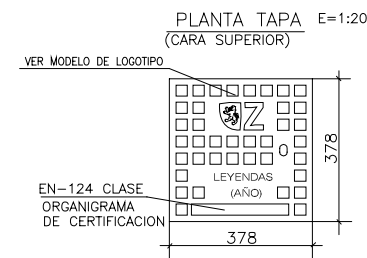


NOTA:
-TODAS LAS COTAS EN mm.
Ⓡ RECOMENDADO

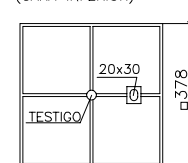
PESO MINIMO TAPA 36,8Kg.
PESO MINIMO MARCO 1 1,2Kg.
CARGA ROTURA 25,-Tm.

MARCO Y TAPA CUADRADO DE 40cm.

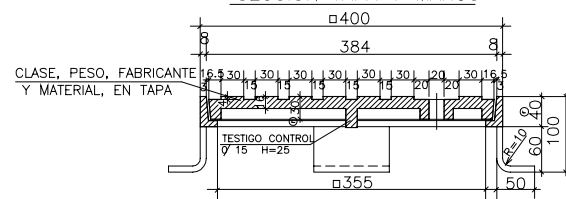
LEYENDAS Y AÑOS
- ALUMBRADO PUBLICO
- TOMA DE AGUA (SIN LOGOTIPO)
- RIEGO
NORMA EN-124/CLASE C-250
CALIDAD UNE 36-118-73
MATERIAL FGE-42-12_d
FGE-50-7



PLANTA TAPA (CARA INFERIOR) E=1:40



SECCION TAPA Y MARCO E=1:10

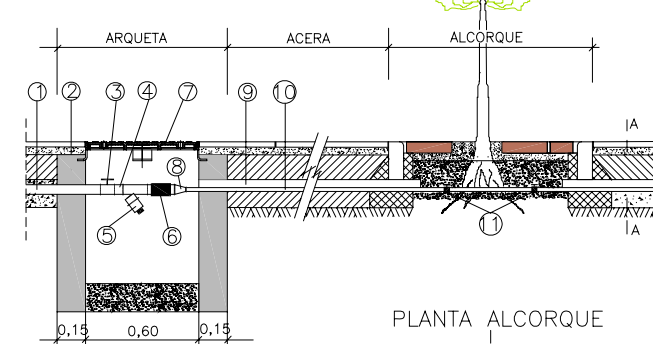


NOTA:
-TODAS LAS COTAS EN mm.
Ⓡ RECOMENDADO

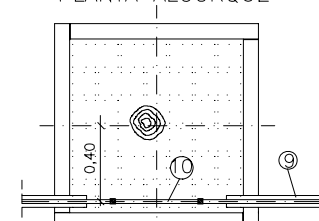
PESO MINIMO TAPA 13,6Kg.
PESO MINIMO MARCO 6,4Kg.
CARGA ROTURA 25,-Tm.

RIEGO POR GOTEO EN ALCORQUES

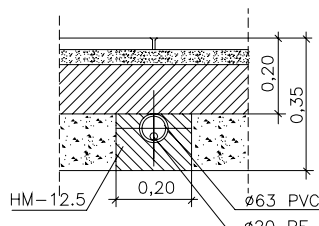
SECCION E=1:40



PLANTA ALCORQUE



- ① TOMA DE AGUA DE LA RED GENERAL
- ② ARQUETA DE HORMIGON HM-15 0,60x0,60
- ③ LLAVE DE PASO DE ESFERA DE 1"
- ④ MANGUITO DE UNION
- ⑤ FILTRO
- ⑥ VALVULA DE RETENCION DE 1"
- ⑦ TAPA DE ARQUETA
- ⑧ REDUCCION A 20 mm.φ
- ⑨ TUBERIA DE PVC63mm.φ
- ⑩ TUBERIA POLIETILENO 20 mm.φ
- ⑪ GOTERO (4 Litros/hora)



SECCION A-A E=1:20