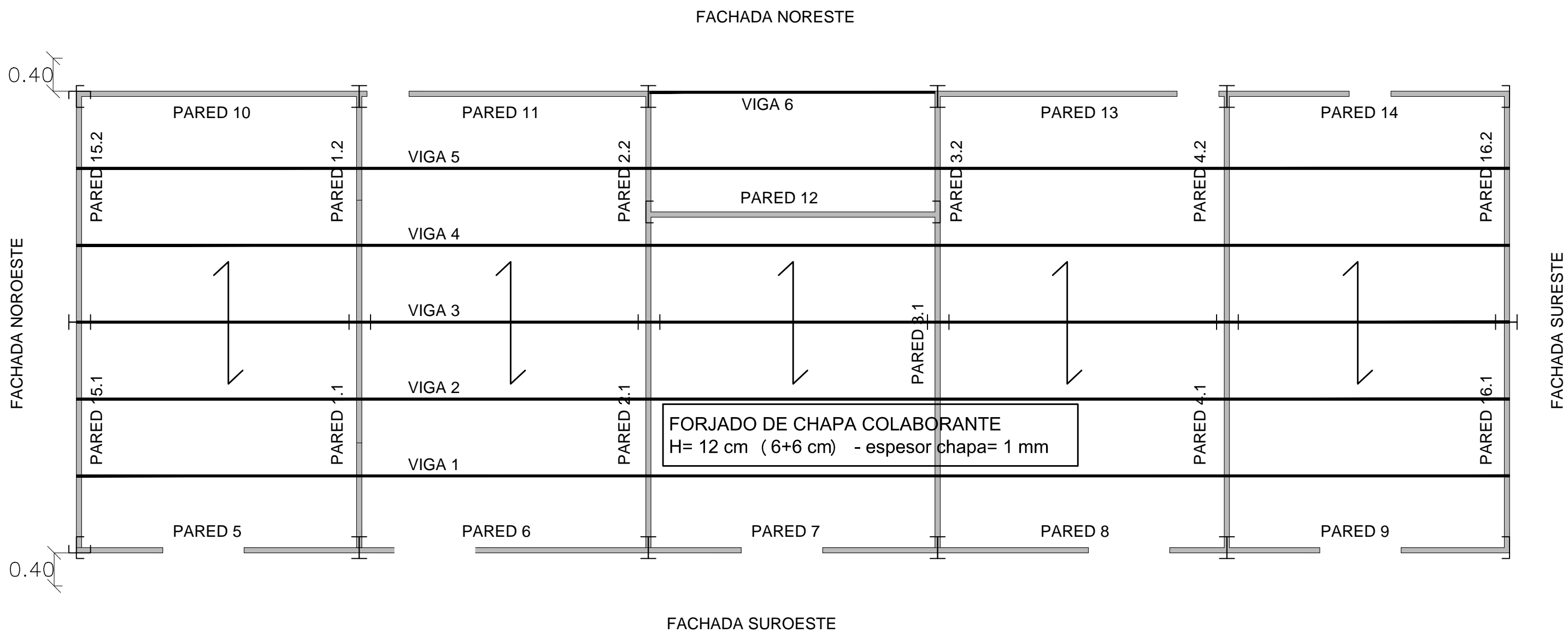
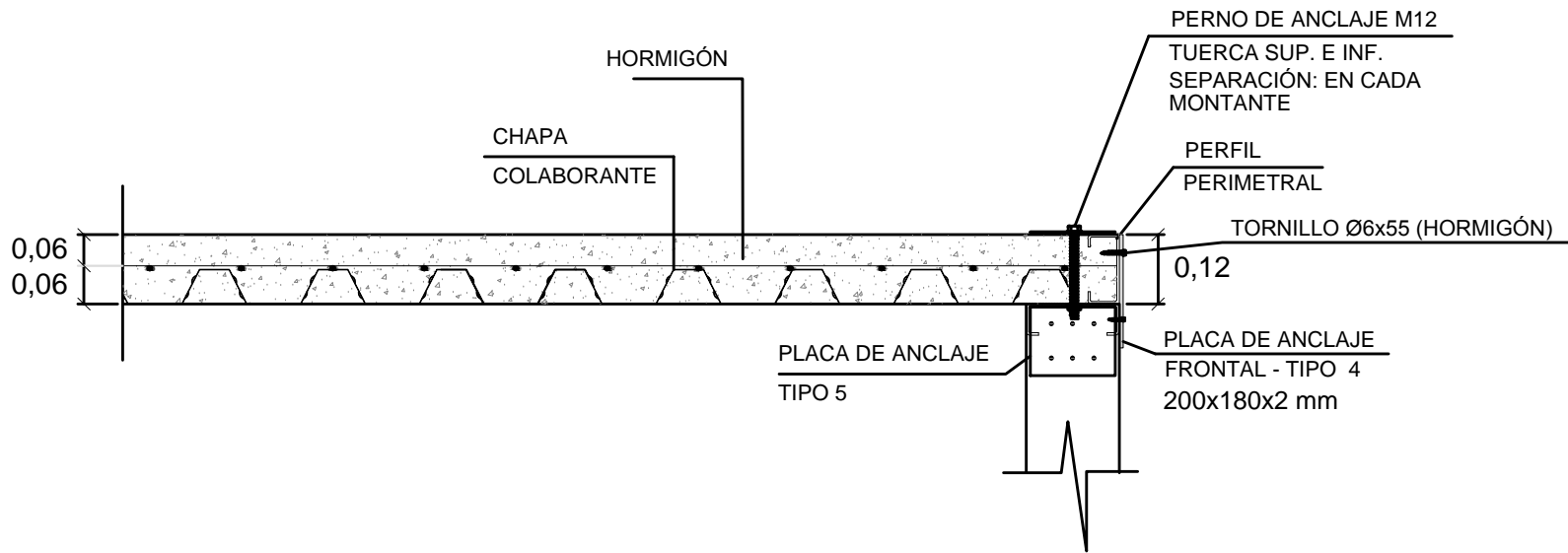


FORJADO CHAPA COLABORANTE e1/50

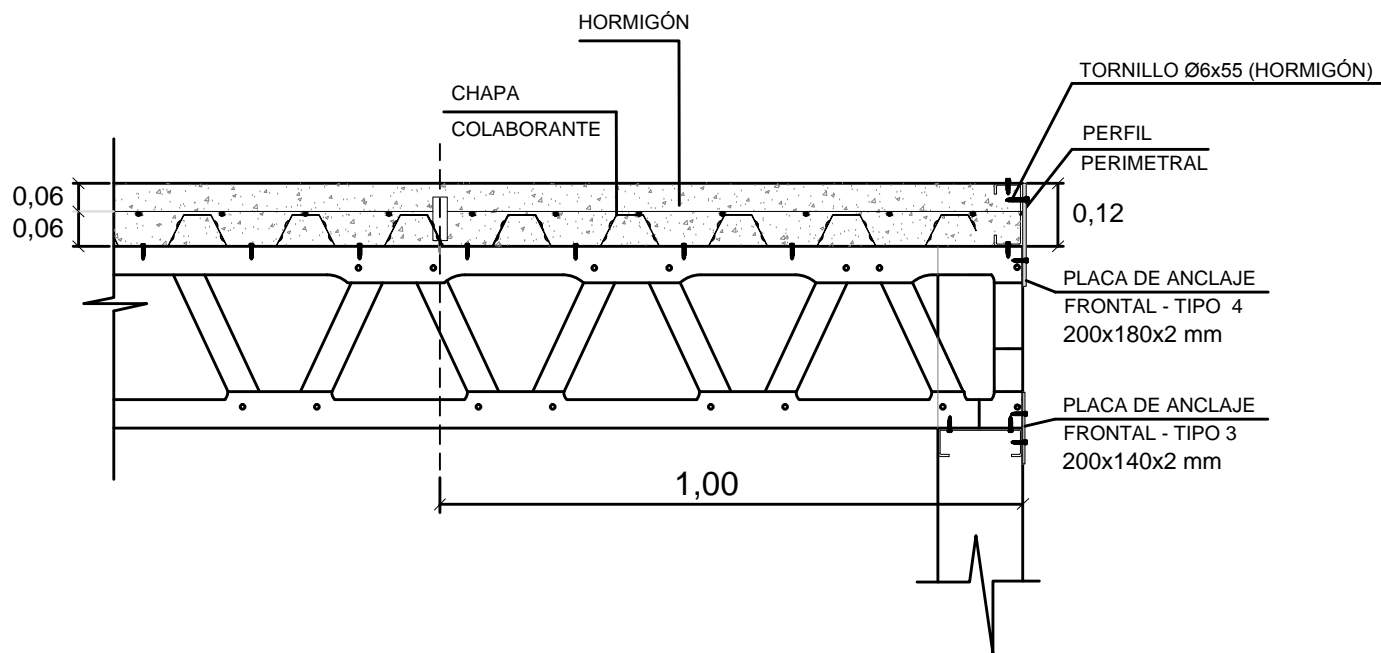
COTA +3.38 m



DETALLE CONEXIÓN FORJADO-PAREDES



DETALLE DE CONEXIÓN FORJADO-VIGAS



| TABLA CARACTERÍSTICAS FORJADO COLABORANTE |
|---|
| CANTO DE FORJADO: 12 cm |
| ALTURA DE CHAPA COLABORANTE: 6 cm |
| ESPESOR DE CAPA DE COMPRESIÓN: 6 cm |
| ESPESOR DE CHAPA COLABORANTE: 1 mm |
| TIPO DE CHAPA COLABORANTE: EUROCOL 60 ó SIMILAR |
| ARMADO DE LA CAPA DE COMPRESIÓN: # 8 / 150 mm |
| LÍMITE ELÁSTICO CHAPA: 326 MPa |
| |
| NINGÚN PAÑO NECESITA APUNTALAMIENTO/SOPANDAS. DURANTE LA FASE DE HORMIGONADO EL HORMIGÓN NO PODRÁ SUPERAR UNA ALTURA MÁXIMA DE 20 cm. |
| LAS CHAPAS SE DEBERÁN FIJAR A LA ESTRUCTURA METÁLICA MEDIANTE TORNILLOS QUE EVITEN CUALQUIER DESPLAZAMIENTO. |
| CONSULTAR EL TIPO DE SOLAPE LATERAL DE LAS CHAPAS CON EL FABRICANTE. |

CONECTORES

CONECTORES: TIPO HILTI O SIMILAR
H= 70 mm

PLACA DE ANCLAJE
FRONTAL - TIPO 3
200x140x2 mm