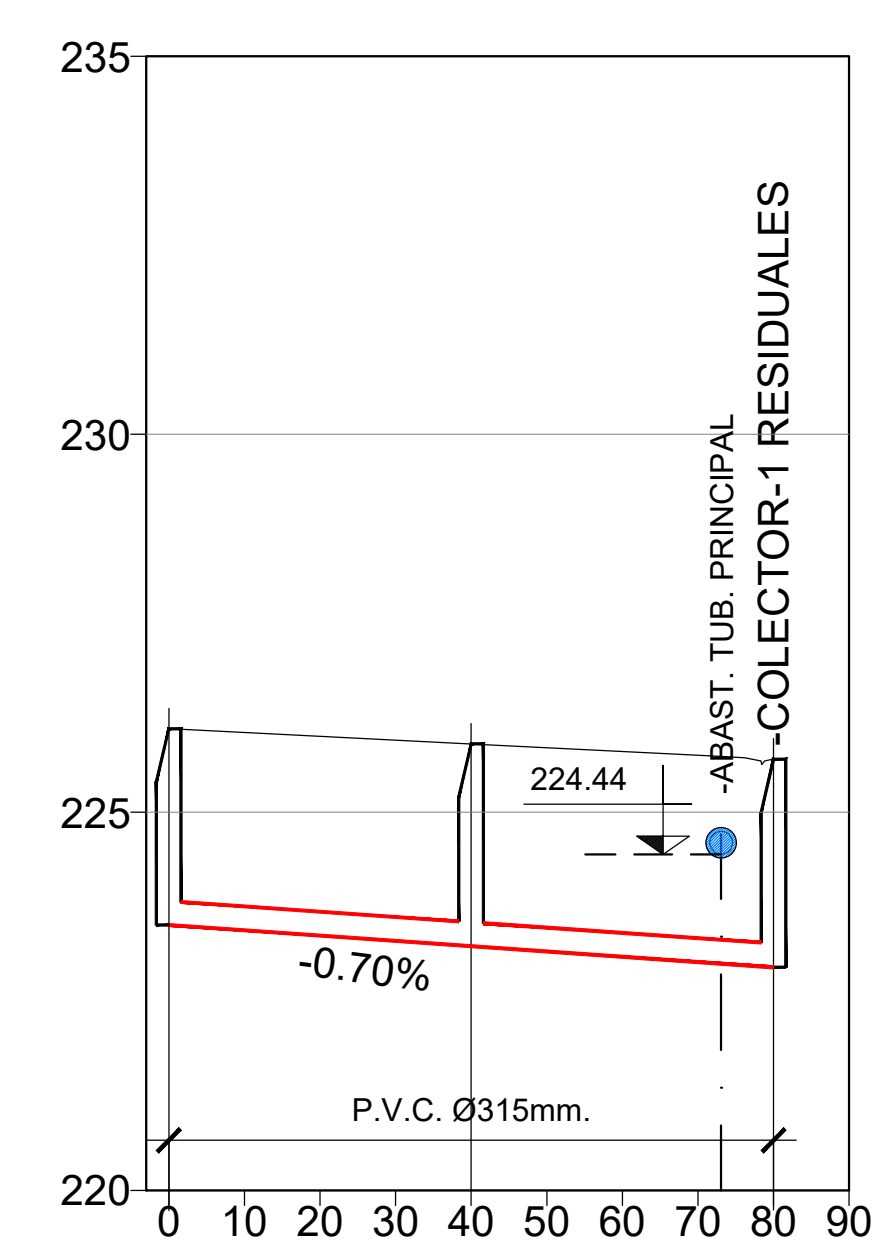


PERFIL LONGITUDINAL  
RESIDUALES RAMAL 6

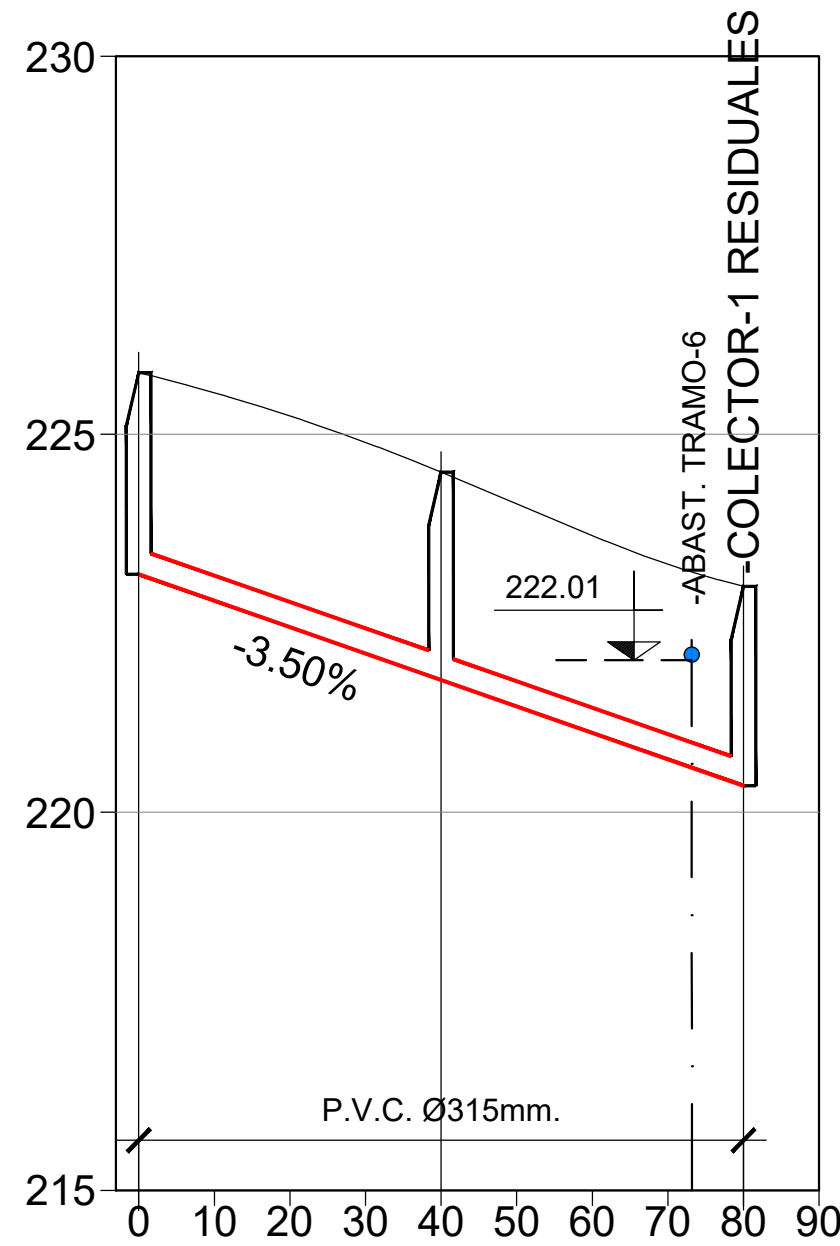
ESCALA H:1/1.000 V:1/100



POZO	Distancia		Cota		Cotas Rojas
	Acumulada	Parcial	Tubería	Pavimento	
P-3	0.00	0.00	223.51	226.11	-2.60
P-2	40.00	40.00	223.23	225.90	-2.67
P-11	80.00	40.00	222.94	225.70	-2.76

PERFIL LONGITUDINAL  
RESIDUALES RAMAL 7

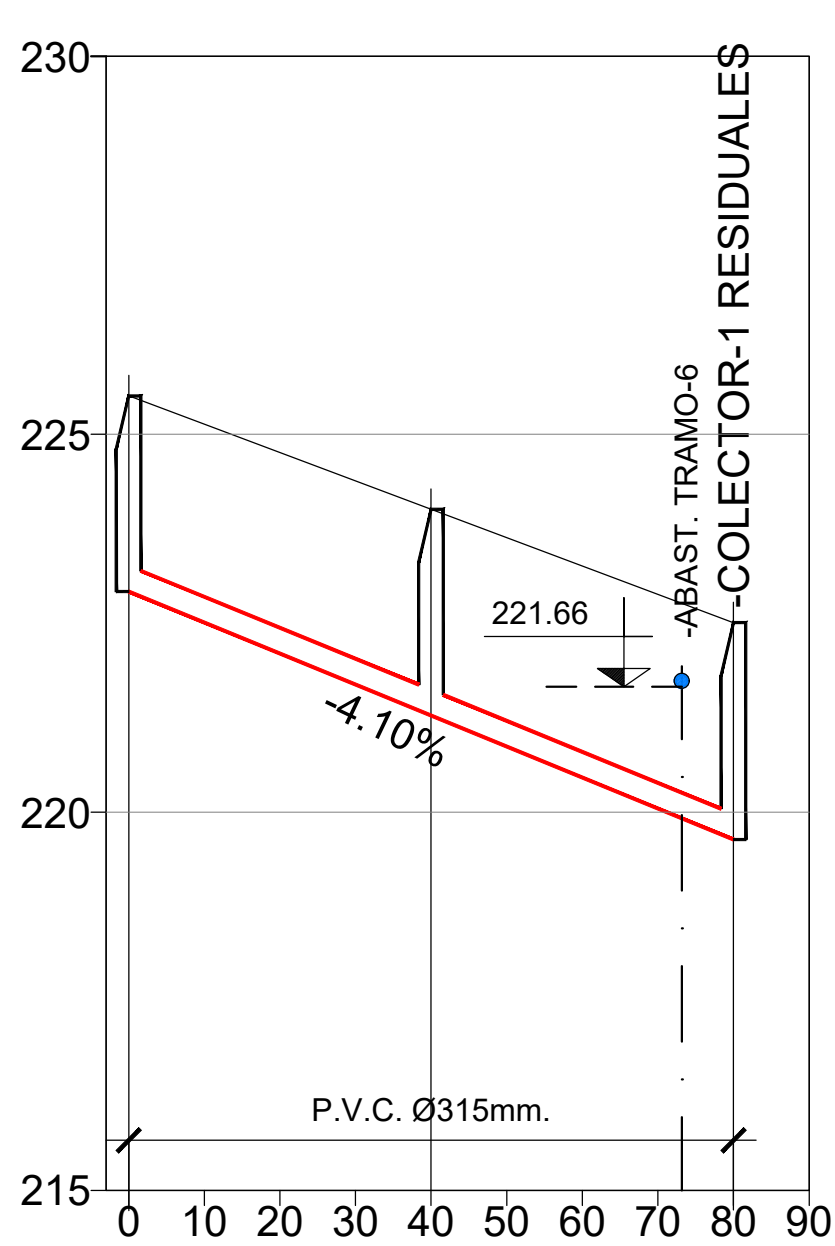
ESCALA H:1/1.000 V:1/100



POZO	Distancia		Cota		Cotas Rojas
	Acumulada	Parcial	Tubería	Pavimento	
P-3	0.00	0.00	223.15	225.82	-2.67
P-2	40.00	40.00	221.75	224.50	-2.75
P-7	80.00	40.00	220.34	222.99	-2.65

PERFIL LONGITUDINAL  
RESIDUALES RAMAL 8

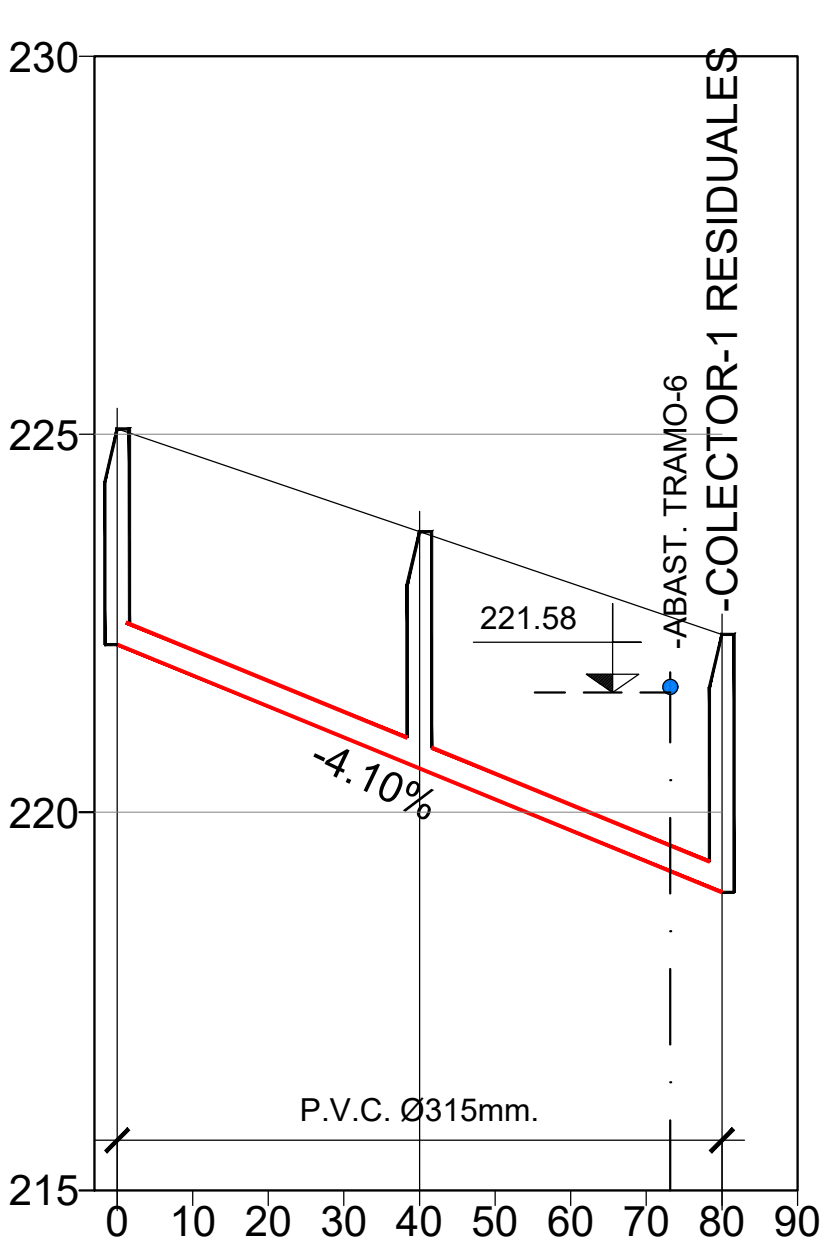
ESCALA H:1/1.000 V:1/100



POZO	Distancia		Cota		Cotas Rojas
	Acumulada	Parcial	Tubería	Pavimento	
P-3	0.00	0.00	222.92	225.51	-2.59
P-2	40.00	40.00	221.28	224.01	-2.73
P-5	80.00	40.00	219.64	222.51	-2.87

PERFIL LONGITUDINAL  
RESIDUALES RAMAL 9

ESCALA H:1/1.000 V:1/100



POZO	Distancia		Cota		Cotas Rojas
	Acumulada	Parcial	Tubería	Pavimento	
P-3	0.00	0.00	222.22	225.07	-2.85
P-2	40.00	40.00	220.58	223.71	-3.13
P-3	80.00	40.00	218.94	222.35	-3.41