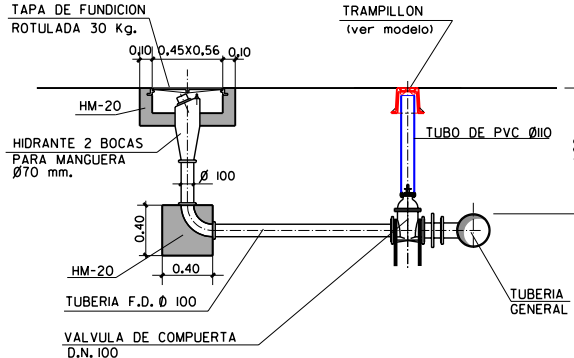


## HIDRANTE DE 2 BOCAS

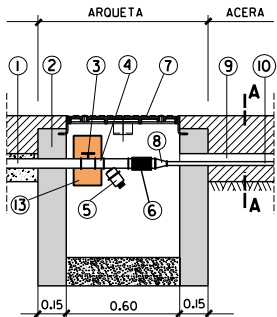
## SECCION



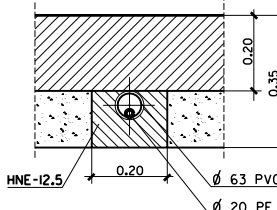
**NOTA:**  
RESISTENCIA, DOCILIDAD, TAMAÑO DE ARIDO Y AMBIENTE  
DE HORMIGONES SEGUN NORMATIVA VIGENTE

## RIEGO POR GOTEO EN ALCORQUES

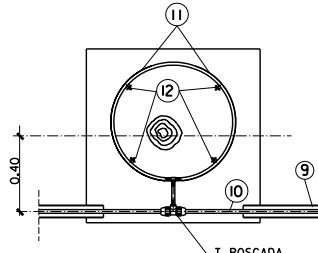
## SECCION



## SECCION A-A



## PLANTA ALCORQUE



LEYENDA

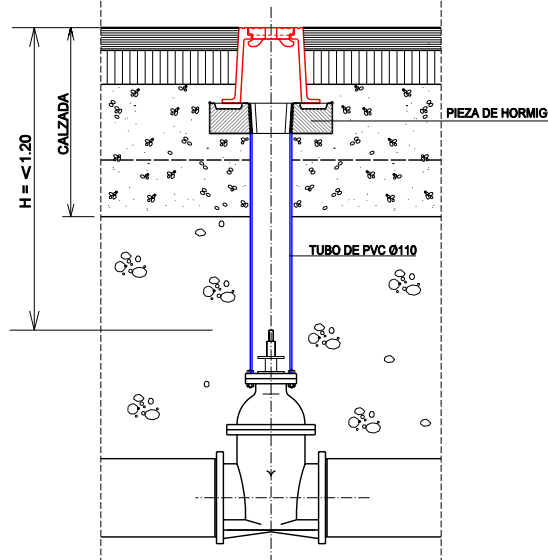
- ① TOMA DE AGUA DE LA RED GENERAL
  - ② ARQUETA DE HORMIGON HM-20 (0,60X0,60)
  - ③ LLAVE DE PASO DE ESFERA DE 1"
  - ④ MANGUITO DE UNION
  - ⑤ ELECTROVALVULA + FILTRO REGULADOR DE PRESION
  - ⑥ VALVULA DE RETENCION DE 1"
  - ⑦ TAPA DE ARQUETA
  - ⑧ REDUCCION A 20mm.  $\phi$
  - ⑨ TUBERIA DE PVC 63mm.  $\phi$
  - ⑩ TUBERIA POLIETILENO 20mm.  $\phi$
  - ⑪ TUBERIA POLIETILENO 16mm.  $\phi$
  - ⑫ GOTEROS (2.2 Litros/hora)
  - ⑬ PROGRAMADOR AUTOMATICO

0.40

NOTA:  
RESISTIR  
ARIDO  
SEGUN

**NOTA:**  
RESISTENCIA, DOCILIDAD, TAMAÑO DE  
ARIDO Y AMBIENTE DE HORMIGONES  
SEGUN NORMATIVA VIGENTE

TRAMPILLON EN CALZADA CON  $H \leq 1.20m$ .



## CARTEL DE OBRA MUNICIPAL



- (A) BANDEROLA BLANCA, FIGURA PANTONE 485  
LETRA LINOTYPE AROMA BOLD, COLOR BLANCO ; FONDO PANTONE 485
- (B) LETRA LINOTYPE AROMA REGULAR ; FONDO BLANCO
- (C) LETRA LINOTYPE AROMA BOLD, COLOR PANTONE PROCESS BLACK ; FONDO BLANCO
- (D) LETRA LINOTYPE AROMA REGULAR ; FONDO BLANCO  
PODRA FIGURAR EL LOGOTIPO DE LA EMPRESA, UTE, O LO QUE  
CORRESPONDA, A LA IZQUIERDA Y PROPORCIONADO (PEQUEÑO);  
EL PROTAGONISMO VISUAL HA DE SER DEL LOGO DEL AYUNTAMIENTO