

# VERANO 2022

## Análisis térmico de la ciudad de Zaragoza

La temperatura media de junio en el conjunto de la ciudad fue superior en 3,5 °C a la media histórica de la serie del Aeropuerto. En el caso de julio la anomalía fue de 2,1 °C y de 2,4 °C en agosto. El centro de la ciudad y el barrio de Delicias ofrecen los valores promedio mensuales más elevados.

### VERANO DE RECORD

Aumento de la temperatura media estival en Aragón

**3°C**

en Zaragoza

4°C 2,5°C 3°C  
Junio Julio Agosto

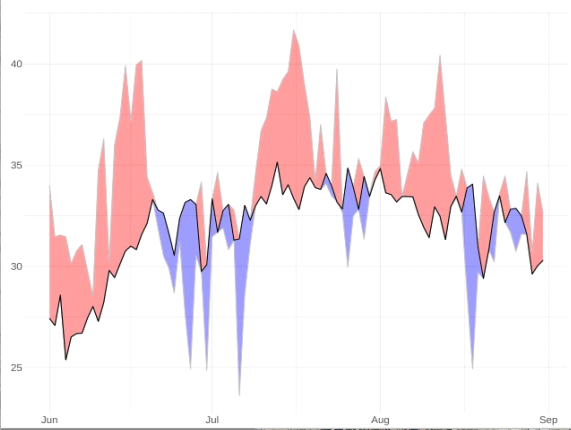
\* Información publicada en AEMET, estación Zaragoza-Aeropuerto para el período de referencia 1981-2010

### ANOMALÍA DIARIA

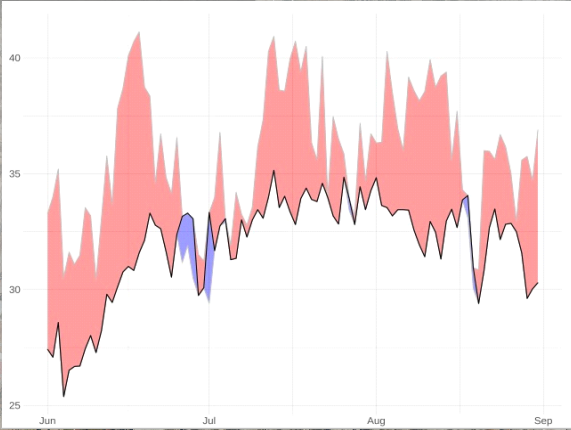
REFERENCIA 1990-2020

Casi la totalidad de las jornadas registraron máximas y mínimas significativamente por encima de la media histórica. El 17 de julio fue el día más cálido, con 42,6 °C en el centro de la ciudad y una mínima de 27,1 °C. Ese mismo día en el Parque del Agua se registró una máxima de 40 °C y una mínima de 22,7 °C

#### PARQUE DEL AGUA



#### PLAZA SANTA MARTA



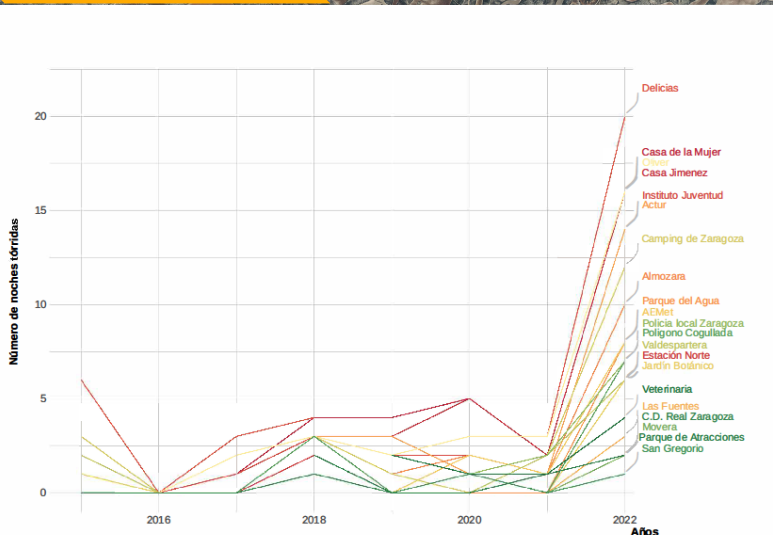
### NOCHES TROPICALES

MÍNIMA >20°C



### NOCHES TORRIDAS

MÍNIMA >25°C



En Delicias hasta en 20 noches la temperatura mínima no bajó por debajo de los 25 °C. En zonas de la periferia urbana, como en el barrio de San Gregorio, solo se ha registrado 1. En el observatorio de Zaragoza Aeropuerto no ha habido ninguna noche que pueda caracterizarse como tórrida.